



ぴかぴか



中野区立平和の森小学校
第1学年 学年便り
令和6年7月18日(木)
夏休み号 No. 8
校長 山崎 義弘
1年担任一同

いよいよ夏休みです♪

早いもので、いよいよ夏休みが始まります。小学校に入学して、生活する環境も大きく変わり、新しいことに挑戦する機会が多かったと思います。運動会では、50m走を一生懸命に走ったり、ノリノリにダンスをしながら玉入れに取り組んだり、前向きに行事に取り組むことができました。この4ヶ月間で子どもたちは心も体も大きく成長した子どもたち。保護者の皆様には温かく見守っていただき、ご協力いただきまして、ありがとうございました。



生活のリズムを崩さないように留意しながら、健康、安全に十分気を付けて、楽しい夏休みをお過ごしください。9月2日には、今以上に大きく成長した子どもたちの笑顔が見られることを楽しみにしています。

夏休みの生活

- ☆生活リズムを崩さないように、早寝・早起きを心掛けます。
- ☆遊びに出かける時には、お家の人に「行き先」「帰宅時間」「誰と」を告げて行きます。
- ☆子どもだけで遠出はしません。必要のないお金をもって出歩くことも控えます。
- ☆交通安全に気を付け、危険なことはしないようにします。
- ☆水辺での遊びには、十分気を付けましょう。水辺には、子ども同士だけでは行かず、お家の人と行動を共にします。
- ☆家族の一員として担当の仕事を決め、責任をもって家の仕事のお手伝いをします。

夏季水泳指導（希望者のみ）

日程

- ①7月25日(木) 8:40~10:10 ※10:25ごろ下校
- ②7月30日(火) 10:30~12:00 ※12:15ごろ下校
- ③8月2日(金) 8:40~10:40 ※10:25ごろ下校

○忘れ物がないようにします。プールカードの記入漏れ（検温・押印）や、水泳帽忘れなどがあると、参加できませんので、お気を付けください。爪切りも忘れずをお願いします。

※押印を忘れると、プールには入れません。（サイン不可）

○水泳指導を欠席する場合は、特に学校に連絡する必要はありません。参加できる日に参加します。

○安全のため、靴をはき、黄色帽子をかぶって登校します。

ビーチサンダルは、普段の授業と同様持ってきます。

○自転車での登校はできません。

○防犯ブザー・水筒を持ってきます。

○学童クラブ在籍のお子さんが、家から直接プールに参加する場合、お弁当は職員室で預かりますので、プール受付で渡すよう伝えてください。

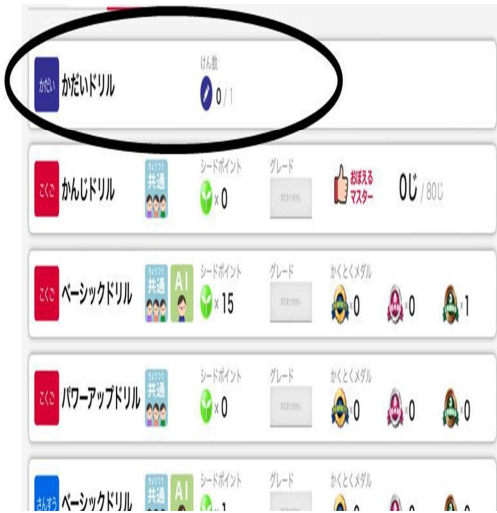


夏休みの宿題


☆封筒に入れて持ち帰ります。

□① ミライシードのドリルパーク

- ◇iPad アプリのミライシードに入っている「ドリルパーク」の国語・算数の問題に取り組みます。
- 「なつやすみの しゅくだい」という題名で課題を配信します。すでに取り組んだことのある課題も含まれていますが、夏休みの宿題としてもう一度取り組みます。



「なつやすみの しゅくだい」を押し
課題に取り組む。
ミライシードから
ドリルパークに入
ると、一番上に
「かだいドリル」
と出ます。



□② 国語・算数プリント集（表・裏20ページ）

- ◇よく読んで、ていねいに問題に取り組みます。
- ◇答えも配りますので、おうちの方に丸付けをしてもらい、直してから提出します。

□③ 絵日記1枚（1日分）

- ◇心に残ったこと、したこと、見たことなどを、絵と文で書きます。絵の部分は、色鉛筆・貼り絵など、好きなものを使って仕上げます。写真でもよいです。夏休み明けに廊下に掲示します。
- ※国語の教科書「こんなことがあったよ」（P.92）を参考にするとよいです。

□④ 朝顔のお世話と観察・iPadでの撮影（観察カード1枚）

- ◇毎日の水やりをお願いします。
- ◇観察カードは、花が枯れた後の「みどりのみ」を書きます。
- ◇夏休み明けに色水遊びをするので、咲いてしぼんだ花を10個分ほど摘んで、記名をしたジッパー付きの袋に入れて、冷凍庫で保存しておいてください。持って来る日は、連絡帳で知らせます。
- ◇種が取れたら、お手持ちの袋（封筒や小さいジップ付きの袋等）に入れて保管しておいてください。袋には、記名をしてください。
- ◇朝顔は9月2日（月）～9月7日（土）までに、お手数ですが保護者の方が学校に持って来てください。大体で構いませんので、置いてあった辺りの場所に戻してください。
- ◇枯れていても、つるは抜かないでください。（つるは、9月以降の学習で使います。）



□⑤ 自由研究・工作（工作、手芸、絵、旅行記、調べたこと、実験したことなど）

- ◇工作や調べ学習など、自分でやることを1つ決めて、取り組みます。まとめ方は自由です。
- ◇9月にクラスで発表し合ったり、作品展で展示したりします。
- ◇作品カードに、工夫した点や見て欲しい点などを記入して、作品と一緒に提出してください。鉛筆書きの後、名前ペンでなぞってください。
- ◇なお、作品カードは作品に貼り付けずに、そのまま持たせてください。
- ◇夏休み作品展は、9月5日（木）～7日（土）です。各教室と廊下に展示をする予定です。

※裏面もお読みください。

□⑥ 読書

- ◇10冊以上読みましょう。読んだ本は、「読書記録カード」（夏休み用）に記録します。
たくさん読んだ人は、コピーをしてお使いください。

□⑦ 計算の練習

- ◇10までの数のたし算・ひき算（青・ピンクの計算カード）が、すらすらできるよう、カードの順番を変えて、何回も練習します。特に苦手なカードは重点的に繰り返しますようお願いいたします。

□⑧ ひらがなの読み書き

- ◇ひらがなの読み書きがすらすらできるように、復習をお願いします。

□⑨ なかのエコチャレンジ

- ◇1週間、エコチャレンジに取り組み、チェックシートの○の数を「ていしゅつひょう」に記入します。
- ◇「ていしゅつひょう」だけを学校に出してください。

□⑩ なつやすみっしょん

- ◇夏休みのミッションに挑戦し、できたら○をつけます。

学用品の点検・準備・補充等

すぐに気持ちよく使えるように、点検や補充をお願いします。

◇道具箱 □のり2種 4月から使用しているつぼのり

※スティックタイプの水のりもご用意ください。夏休み明けから使用します。

- はさみ（カバーも） □クレパス □色鉛筆（削ってくる） □セロハンテープ
- 名前ペン □折り紙（破れない袋に入れて） □計算カード

◇防災頭巾 ・カバーの洗濯、ほつれの修理等をお願いします。

◇体育着 ・紅白帽のゴムが伸びていないか、名前が薄れていないか等チェックをしてください。

◇上履き ・名前やサイズの確認をしてください。足のサイズに合うものをご用意ください。
・名前が薄くなっている場合には、再記入をお願いします。

◇絵の具セット ・パレットや水入れ、絵の具用ぞうきんが汚れていたら洗ってください。
・絵の具の点検や補充もお願いします。

◇筆箱 ・補充点検、記名の確認をお願いします。

- 2Bの鉛筆4～5本 □白いよく消える消しゴム1個 □赤鉛筆1本

◇黄色い帽子 ・ゴムが伸びていないか、チェックをしてください。必要があれば付け替えてください。

◇鍵盤ハーモニカ ・ご家庭で少し吹いたり、お手入れ（ホースの水洗い）をしたりしてください。

◎持ち物すべてに名前がついているか、今一度点検をお願いします。

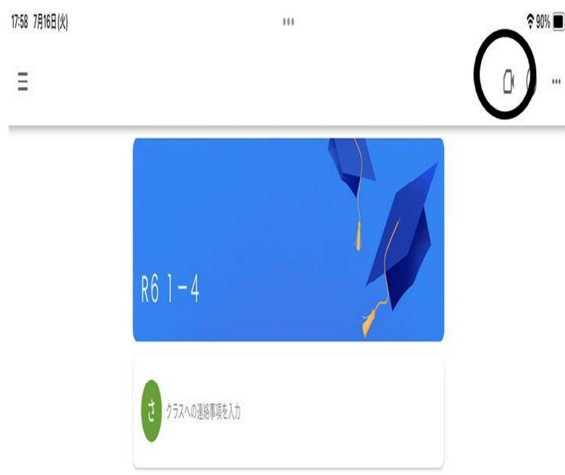
（かさ・上着の記名も忘れずをお願いします。）



夏休み中のオンライン朝の会について

8月29日、30日にオンライン朝の会を8時30分から15分間行います。子どもたちが安心して、9月2日から登校できるように担任と顔を合わせて健康観察を行います。

学校では、各担任が、オンライン朝の会に子どもたちが参加できるように、8時25分までに準備を整えるようにします。子どもたちと会えるのを楽しみにしています。なお、旅行などで参加できない場合は、参加できなくて構いません。



① クラスルームに入って、右上のビデオのマークを押す。



② マイクをオフ、カメラをオンにして参加する。

参加に必要な情報
マイクマークは白色に斜線、カメラマークは黒色になっているか確認してください。

9月2日(月)のことについて

前期後半授業開始 9月2日(月) 通常時程4時間授業(給食あり) 下校時刻…13:25ごろ

■いつも通り登校します。

■持ち物 黄色い帽子 ランドセルで登校(防犯ブザーをつけます。)

上履き 防災頭巾 連絡帳・連絡袋 筆箱・下敷き

雑巾2枚(1枚記名あり、1枚無記名です。) 白衣(夏休み前に給食当番だった人)

給食袋(ランチョンマット、給食用ハンカチ、マスク入れ、給食当番用マスク)

夏休みの宿題(封筒に入っていたものは、封筒に入れて持ってきます。)

(自由研究・工作は、9月3日(火)までに持たせてください。)

国語と算数の用意 朝顔の種(袋入りです。)

なかのエコチャレンジ(白い紙1まいのみ提出します。)